

全ト協発第570号(総)

令和2年1月30日

各都道府県トラック協会長 殿

公益社団法人全日本トラック協会

会長 坂本 克己



マイナンバーカードの積極的な取得と利活用の促進に係る周知について

平素は、当協会の事業運営等につきまして種々ご高配を賜り、厚く御礼申し上げます。さて、令和元年6月4日にデジタル・ガバメント閣僚会議で決定された「マイナンバーカードの普及とマイナンバーの利活用の促進に関する方針」(以下、「方針」という)においては、「令和2年度に実施するマイナンバーカードを活用した自治体ポイントによる消費活性化策」と、令和3年3月から本格運用する「マイナンバーカードの健康保険証利用の仕組み」が、「円滑に実施されるよう、マイナンバーカードの普及を強力に推進する必要」があるとし、「各府省は、本方針を踏まえ、マイナンバーカードの普及とマイナンバーの利活用の促進を強力に推進するとともに、各業所管官庁から関係業界団体等に対してマイナンバーカードの積極的な取得と利活用の促進を呼びかけ、マイナンバーカードを基盤とした安全・安心で利便性の高いデジタル社会と公平で効率的な行政の構築を目指す」とされたところです。

その上で、令和元年6月21日に閣議決定された「経済財政運営と改革の基本方針2019」においては、方針に基づき、「安全・安心で利便性の高いデジタル社会をできる限り早期に実現する観点から、」「マイナンバーカードの普及を強力に推進する」とされています。

以上の点を踏まえ、この度、国土交通省からマイナンバーカードの積極的な取得と利活用の促進についての協力依頼がありました。

つきましては、貴協会におかれましても、本趣旨をご理解頂き、傘下会員事業者への周知をお願い申し上げます。

記


○以下の関連する広報素材を併せて会員に対して情報提供をお願いいたします。

- ・「メリットいっぱい、マイナンバーカード」
- ・「これからは手放せない！マイナンバーカード」
- ・「持ち歩いても大丈夫！マイナンバーカードの安全性」
- ・「つくってみよう！マイナンバーカード」
- ・「こんなとき あってよかった！ マイナンバーカード」
- ・「2021年3月(予定)からマイナンバーカードが健康保険証として利用できるようになります！」
- ・「マイナポイント25%もらえる！マイナンバーカードの申請はお早めに！」

○国では、カードの交付申請について、会社等に赴く方式を用意しています。ご興味がある社におかれては、市区町村のマイナンバーカード担当課に御相談下さい。

以 上

メリットいっぱい マイナンバーカード



ぜひ、申し込んでね！

本人確認の際の公的な
身分証明書になる

コンビニなどで各種
証明書が取得できる

※お住まいの市区町村によりサービスの内容が異なります。

確定申告などの手続
がオンラインできる！
(e-Tax)

さらに！

ポイントでお買い物ができる (2020年度実施予定！)

2021年3月(予定)からスタート！

健康保険証として使えるようになる

申し込みはお早めに！



マイナンバーカードの
セキュリティ対策も万全！



顔写真付きのカードだからなりすましを防止します！



●マイナンバーカードのICチップにはプライバシー性の高い個人情報が入っていません！

●不正に読みだそうとすると、ICチップが壊れます！

●個人認証機能はパスワードがないと使えません！



万が一紛失しても、24時間365日利用停止ができます！

申請から交付まで約1か月かかります。混み合うことも
予想されますので、早めの申請をお願いします。

申請方法は
うら面へ



マイナンバーカードの申請って面倒じゃないの？



マイナンバーカードの申請はカンタン！




スマートフォン

- ①スマホで顔写真を撮影
- ②スマホで交付申請書の
二次元バーコードを読み取る。
- ③申請用WEBサイトで
メールアドレスを登録する。
- ④申請者専用WEBサイトのURLが届いたら、
顔写真を登録、必要事項を入力して申請完了。



半分近くの人が
オンラインからの
申請なんだって！



パソコン

- ①カメラで顔写真を撮影。
- ②申請用WEBサイトで
メールアドレスを登録。
- ③申請者専用WEBサイトの
URLが届いたら、**顔写真
を登録、必要事項を入力
して申請完了。**

証明用写真機

- ①タッチパネルから
「個人番号カード申請」を選択。
- ②撮影用の料金を投入して、交付申請書の
**二次元バーコードをバーコードリーダ
にかざす。**
- ③画面の案内にしたがって必要事項を入力。
- ④画面の案内にしたがって顔写真を
撮影して送信し、申請完了。

郵便

交付申請書に必要事項を
記入し、**6か月以内**に撮影
した顔写真を張り付けて
郵送し、申請完了。

スマホでの申請がおすすめ！
カードの仕上がりが
早いんだよ！



交付申請書を**お持ちでない方**は、

- ①専用サイトから手書き用の交付申請書と封筒をダウンロードすれば、郵便で申請ができます！
プリントアウトしてご利用ください。
※手書き用の交付申請書には、マイナンバーの記入が必要です。
- ②市区町村窓口でも、交付申請書を再発行しています。
本人確認書類（運転免許証、パスポート等）を持参の上、お住まいの市区町村へ行きましょう。

マイナンバーカード 郵便



マイナンバーについてのお問合せ



マイナンバー
総合フリーダイヤル

0120-95-0178

マイナンバー

■一部のIP電話等で上記ダイヤルに繋がらない場合（有料）

通知カード・マイナンバーカード

050-3818-1250

マイナンバー制度、マイナポータルのお問合せ

050-3816-9405

■英語、中国語、韓国語、スペイン語、ポルトガル語対応のフリーダイヤル

This telephone number is toll-free corresponding to English, Chinese, Korean, Spanish and Portuguese.

通知カード・マイナンバーカード

Inquiries about Notification Card and My Number Card

0120-0178-27

マイナンバー制度、マイナポータルのお問合せ


Inquiries about My Number System

0120-0178-26

平日 9:30~20:00
土日祝 9:30~17:30

年末年始を除く

紛失・盗難によるマイナンバーカードの
一時利用停止については24時間365日受付



マイナンバー
カードの申請
方法はこちら



<https://www.kojinbango-card.go.jp/kofushinse/>

マイナンバーカードとは？

申請して、取得できる
顔写真付きのプラスチック製のカード。
マイナンバーの他に、
氏名・住所・生年月日・性別が記載されているよ！



対面(おもて面)でも オンライン(うら面)でも使える公的な身分証明書

《おもて面》



おもて面は **顔写真付き**！だから、なりすましできないよ！対面での身分証明書に！



《うら面》



うら面は **ICチップ付き**！あなたを証明する情報が入っているよ！税や年金等の情報は入っていないよ！オンラインでの身分証明書に！



POINT!

オンラインでの身分証明書として、
マイナンバーカードを使うためには、
ICチップに「**電子証明書**」を搭載する必要があるよ！

パスワードの設定が必要だから、**カードの申請時または受け取り時に、お住まいの市区町村で設定してね！**




4つの申請方法の手順はこちら！



スマートフォン

- 1 スマホで顔写真を撮影
- 2 スマホで交付申請書のQRコードを読み取る。
- 3 申請用WEBサイトでメールアドレスを登録。
- 4 申請者専用WEBサイトのURLが届いたら、**顔写真を登録、必要事項を入力**して申請完了。



交付申請書



半分近くの人が
オンラインからの
申請なんだって！



パソコン

- 1 カメラで顔写真を撮影
- 2 申請用WEBサイトでメールアドレスを登録。
- 3 申請者専用WEBサイトのURLが届いたら、**顔写真を登録、必要事項を入力**して申請完了。



郵便

- 1 交付申請書に必要な事項を記入し、**6ヶ月以内に撮影した顔写真を貼り付けて郵送**し、申請完了。



交付申請書がない場合

専用サイトから交付申請書がダウンロードできます。
プリントアウトしてお使いください。

マイナンバーカード 郵便



証明用写真機

- 1 タッチパネルから「**個人番号カード申請**」を選択。
- 2 撮影用の料金を投入して、交付申請書のQRコードをバーコードリーダーにかざす。
- 3 画面の案内にしたがって、必要事項を入力。
- 4 画面の案内にしたがって、**顔写真を撮影して送信**し、申請完了。

マイナンバーについてのお問合せ

マイナンバー総合フリーダイヤル

0120-95-0178

平日：9時30分～20時00分 土日祝：9時30分～17時30分（年末年始を除く）

■一部のIP電話等で上記ダイヤルに繋がらない場合

通知カード、マイナンバーカード 其他のお問合せ
050-3818-1250 050-3816-9405

■英語、中国語、韓国語、スペイン語、ポルトガル語対応のフリーダイヤル

This telephone number is toll-free corresponding to English, Chinese, Korean, Spanish and Portuguese.

マイナンバー制度について
Inquiries about My Number System
0120-0178-26

通知カード、マイナンバーカード
Inquiries about Notification Card and My Number Card
0120-0178-27



マイナンバーカードの申請方法はこちら



<https://www.kojinbango-card.go.jp/kofushinse/>

あなたにピッタリの
申請方法がわかるよ

つくつてみよう！
マイナンバーカード

マイナンバー
PRキャラクター
マイナちゃん



実寸サイズ



こちらを
みてね！



内閣府



総務省

STEP 1

まずは必要なものをチェック!

スタート

市区町村から通知カードと一緒に送られてきた
交付申請書を持っていますか?

持っていない!

持っている!

手書き用の交付
申請書と封筒を
ダウンロードして、
郵便で
申請できます!マイナンバーカード 郵便
顔写真の貼り付けと
マイナンバーの記入
が必要です!お住まいの
市区町村窓口へ!交付申請書を
再発行してもらえます。本人確認書類を
お忘れなく!※市区町村によっては、
無料の顔写真撮影、申請補助を
行っています。
また、申請時に窓口で本人確認
を行えば、本人限定郵便でカード
の受け取りができます。
まずは確認してみましょう!市区町村窓口
に提出4つの方法から
申請ができます!STEP 2
へ!ご自身で
申請したい!

STEP 2

あなたは何派? マイナンバーカード申請方法診断チャート!

スマホを
使いこなしている!自撮りも
お手のもの!


スマートフォンで申請

郵送に比べて
カードの仕上がり早い!


必要なもの



交付申請書




スマートフォン



顔写真データ

パソコン
作業が得意!操作は
お手のものパソコン
で申請


必要なもの

交付申請書に
記載の申請書ID
(半角数字23桁)顔写真
データ文字を書く
方が得意!この想い
届け~!郵便
で申請

必要なもの



交付申請書

証明写真
(6ヶ月以内に撮影したもの)

封筒

自撮りが
苦手...上手に
撮れない!手が震え
ちゃう~!証明用
写真機で申請

必要なもの



交付申請書



写真代

この
マークが
目印!

ゴール

申請から約1ヶ月後、市区町村から「交付通知書」が届きます!



交付通知書に記載の必要書類を持参して、あなたのマイナンバーカードを受け取りに行きましょう!



知って安心！ マイナンバーカードの使い方

持ち歩き方



普通に持ち歩いていいの？

ええんじやよ。キャッシュカードの感覚が近いかな。失くさないようにするのじやよ！



提示方法



銀行や勤務先などでマイナンバーの提示を求められたときはどうすればいい？

おもて・うら両面を見せるのじや。



じゃあレンタルショップなどで、身分証明書として使うときは？

おもて面を見せるのじや。

その際、うら面のマイナンバーは見られても大丈夫じゃが、マイナンバーを書き留めたりコピーを取ることはダメなのじや。



暗証番号



暗証番号を友達に教えても大丈夫？

キャッシュカードと同様、他人に教えてはいけないのじや。

暗証番号はマイナンバーカードを利用するために必要な大事なもののじやよ！



SNSへカードの画像の投稿は??



こんなに安全なら、カードを自慢しても大丈夫？

マイナンバーを誰かに知られても大丈夫なように安全対策は施されているが、**不特定多数の目に入る場所への投稿は禁止**されているのじや！



まとめ！ マイナンバーカードは安全です！

なりすましはできません
顔写真入りのため、
対面での悪用は困難。

マイナンバーを
見られても悪用は困難
マイナンバーを利用するには、
顔写真付き身分証明書などでの
本人確認があるため、悪用は困難。

電子証明書を使うため、
オンラインの利用には
マイナンバーは
使われません

プライバシー性の高い
個人情報が入って
いません

ICチップ部分には、
税や年金などの個人情報は記録されません。

おもて

うら

万全のセキュリティ対策

- 紛失・盗難の場合は、**24時間365日体制で一時的利用停止可能**
- アプリ毎に暗証番号を設定し、**一定回数間違えると機能ロック**
- 不正に情報を読み出そうとすると、**ICチップが壊れる仕組み**

マイナンバーについてのお問合せ

マイナンバー総合フリーダイヤル

0120-95-0178

平日：9時30分～20時00分 土日祝：9時30分～17時30分（年末年始を除く）

紛失・盗難によるマイナンバーカードの一時的利用停止については24時間365日受付

■一部のIP電話等で上記ダイヤルに繋がらない場合
通知カード、マイナンバーカード 其他のお問合せ
050-3818-1250 050-3816-9405

■英語、中国語、韓国語、スペイン語、ポルトガル語
対応のフリーダイヤル
This telephone number is toll-free corresponding to
English, Chinese, Korean, Spanish and Portuguese.

マイナンバー制度について
Inquiries about My Num-
ber System 0120-0178-26
通知カード、マイナンバーカード
Inquiries about Notification
Card and My Number Card
0120-0178-27

マイナンバーカード
の申請方法はこちら




<https://www.kojinbango-card.go.jp/kofushinse/>

持ち歩いて大丈夫！ マイナンバーカードの 安全性

教えて!!
マイナンバあちゃん



マイナンバー
PRキャラクター
マイナちゃん



万全なのじや

マイナンバーの生き字引
マイナンバあちゃん



内閣府



総務省



マイナンバーカードの3つのギモンに マイナンはあちゃんがお答えします！



1 うら面のマイナンバーを
他人に見られたら
どうなるの？




見られても他人は悪用
できない仕組みなのじゃ！

ポイント1

他人があなたのマイナンバーを使って
手続きすることはできません！

マイナンバーを使う
手続では顔写真付の
身分証明書での本人
確認が行われます。



マイナンバーを知られても、あなたの
個人情報調べすることはできません！

- マイナンバーの利用範囲や、収集・保管
などは法令で厳しく制限されています。
- 個人情報を一元管理する仕組みではない
ため、情報が芽づる式で漏れることは
ありません。(ポイント2参照)

マイナンバーを悪用した場合には厳しい
罰則があります！

例えば…
マイナンバーを扱うことができる人が、自分または誰かの
不正な利益のためにマイナンバーを提供した場合は、3年以下
の懲役か150万円以下の罰金、もしくは両方が科されます。

※罰則は他にもあります。

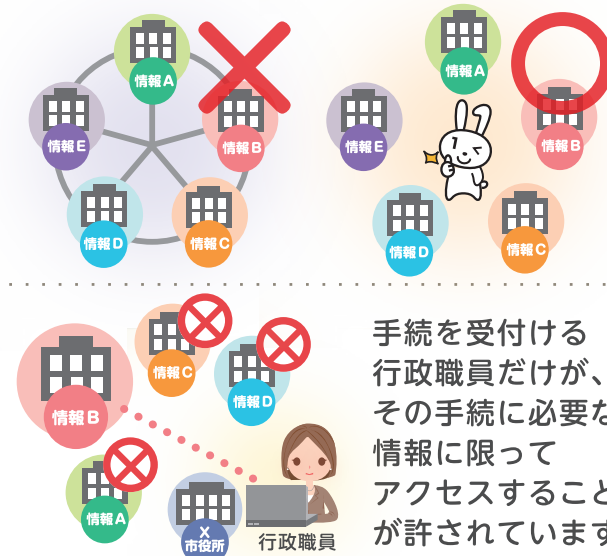
2 マイナンバーで預貯金額や
医療などのあらゆる情報を
国から監視されるの？



監視はしていないし
できないのじゃ！

ポイント2

マイナンバー制度はあなたの情報を1か所
に集めて管理する仕組みではありません！



手続を受付ける
行政職員だけが、
その手続に必要な
情報に限り
アクセスするこ
とが許されています。

不正なアクセスが行われ
ないように、第三者機関
の「個人情報保護委員会」
が監視・監督しています。



3 マイナンバーカードを
落したり失くしたり
したらどうしよう…



安心せい、まずは電話じゃ！

ポイント3

24時間365日体制にて
マイナンバーカードの
一時利用停止を受付！

キャッシュカード等
と一緒にだね！

0120-95-0178

通話料無料！
外国語にも対応！（英・中・韓・スペイン・ポルトガル）



詳しくはうら面を見てね

カードのICチップには、税や年金などの
プライバシー性の高い情報は
入っていません！



健康保険証として使えるようになっても
(2021年3月(予定)スタート)、健診結果や
薬剤情報がICチップに入ることはないんだね。

カード利用には暗証番号等の認証が
必要です！



暗証番号を一定回数
間違うとカードがロック

他人が悪用できない
ようになって
いるんだね！



不正に情報を読み出そうと
するとICチップが壊れる



これからは手放せない! マイナンバーカード

おもて面にあなたの
顔写真入り!
「**身分証明書**」
として使えるよ!



< おもて面 >



< うら面 >

うら面のICチップに
あなた本人である
ことを証明する、
「**電子証明書**」
が入っているよ!

くらしを便利に! マイナンバーカード!




身分証明書 になる!

ライブ会場の入場、
携帯の契約、会員登録
などに使える!



各種証明書をコンビニ で取得できる!

全国のコンビニで、住民票の
写しや課税証明書などが取得
できる!
※市区町村によってサービス内容が異なります。
※毎日6:30~23:00までとなります。



ポイントで 買い物ができる!

2020年度
実施予定!

地域の商店やオンラインで
お買い物に使える!




健康保険証 として使える!

2021年3月(予定)からスタート!
ピツとかざすだけでOK!
とっても便利に!

スマホ・パソコンでラクラク!

- ・オンラインで確定申告ができる。
- ・子育てをはじめとする行政手続きができる。
- ・健診結果や医療費が確認できる(予定)。



マイナンバーPRキャラクター
マイナちゃん

マイナンバーについてのお問合せ

マイナンバー総合フリーダイヤル

0120-95-0178

マイナンバー

平日 9時30分~20時00分
土日祝 9時30分~17時30分(年末年始を除く)

紛失・盗難によるマイナンバーカードの
一時利用停止については24時間365日受付

■一部のIP電話等で上記ダイヤルに繋がらない場合

通知カード、マイナンバーカード

050-3818-1250

その他のお問合せ

050-3816-9405

■英語、中国語、韓国語、スペイン語、ポルトガル語対応のフリーダイヤル

This telephone number is toll-free corresponding to English, Chinese, Korean, Spanish and Portuguese.

マイナンバー制度について
Inquiries about My Number System

0120-0178-26

通知カード、マイナンバーカード
Inquiries about Notification Card and My Number Card

0120-0178-27

マイナンバーカードの
申請方法はこちら



<https://www.kojinbango-card.go.jp/kofushinse/>



よくある質問にお答えします



いつから健康保険証として使えるようになるの？



どこの病院や薬局で使えるの？

健康保険証としての利用は、2021年3月から順次始まる予定です。
利用に必要な事前登録は、2020年度はじめから、マイナポータルで申し込みができます。



2020年度から医療機関や薬局で順次必要な機器を導入していくこととしています。
2021年3月(予定)の利用開始時に、全国の医療機関や薬局の6割程度、2023年3月末には、おおむね全ての医療機関や薬局での導入を目指しています。



マイナンバーを見られるのが不安です



マイナンバーカードを持ち歩いて大丈夫なの？

医療機関や薬局の窓口職員が、マイナンバーを取り扱うことはありません。
もし見られたとしても、他人があなたのマイナンバーを使って手続することはできない仕組みになっています。



健康保険証として使えるようになって、受診歴や薬剤情報などプライバシー性の高い情報がカードのICチップに入ることはありません。
落としたり、失くしたりした場合は、下記フリーダイヤルで24時間365日体制でカードの一時利用停止を受け付けています。



マイナンバーについてのお問合せ

マイナンバー総合フリーダイヤル

0120-95-0178

マイ ナン バー

受付時間(年末年始を除く)

平 日 9:30~20:00
土 日 祝 9:30~17:30

紛失・盗難による
マイナンバーカードの
利用停止については
**24時間
365日受付!**



マイナンバーカードの
↓申請方法はこちら↓



<https://www.kojinbango-card.go.jp/kofushinse/>

▼一部のIP電話等で上記ダイヤルにつながらない場合

通知カード、マイナンバーカード

050-3818-1250

その他のお問合せ

050-3816-9405

▼英語、中国語、韓国語、スペイン語、ポルトガル語対応のフリーダイヤル

This telephone number is toll-free corresponding to English, Chinese, Korean, Spanish and Portuguese.

マイナンバー制度について

Inquiries about My Number System

0120-0178-26

通知カード、マイナンバーカード

Inquiries about Notification Card and My Number Card

0120-0178-27

2021年3月(予定)から

マイナンバーカードが

健康保険証として 利用できるようになります!



マイナンバーPRキャラクター
マイナちゃん

公的個人認証サービスPRキャラクター
マイキーくん



2021年3月(予定)から マイナンバーカードが健康保険証として利用できるようになります!



1 マイナンバーカードを カードリーダーにかざす

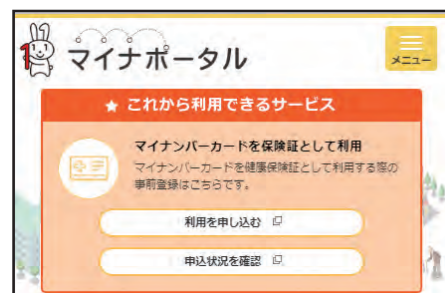
医療機関や薬局の受付で、マイナンバーカードをカードリーダーにかざします。カードの顔写真を機器、又は職員が目視で確認します。

※機器を使う場合、顔写真は保存されません。

2 オンラインであなたの 医療保険資格を確認!

マイナンバーカードのICチップにある電子証明書により医療保険の資格をオンラインで確認します。

利用には事前に登録が必要です



マイナンバーカードを健康保険証として利用するためには、事前に登録が必要です。登録の申込は、2020年度はじめてマイナポータル*でできるようになります。

(*)子育てや介護をはじめとする行政手続の検索やオンライン申請がワンストップできたり、行政からのお知らせを受け取ることができる自分専用のサイトです。



マイナンバー(12桁の数字)は使いません!



マイナンバーカードの健康保険証利用には、ICチップの中の「電子証明書」を使うため、マイナンバー(12桁の数字)は使われません。医療機関や薬局の受付窓口でマイナンバーを取り扱うことはありませんし、ご自身の診療情報がマイナンバーと紐づけられることもありません。


ICチップには、受診歴や薬剤情報などの個人情報記録されません。



どんないいことが? 6つのメリット

POINT! 1 健康保険証として ずっと使える!

マイナンバーカードを使えば、就職や転職、引越しても保険証の切替えを待たずにカードで受診できます。



※保険者への加入の届出は引き続き必要です。

POINT! 2 医療保険の資格確認が スピーディに!

カードリーダーにかざせば、スムーズに医療保険の資格確認ができ、医療機関や薬局の受付における事務処理の効率化が期待できます。



POINT! 3 窓口への書類の持参が 不要に!

オンラインによる医療保険資格の確認により、高齢受給者証や高額療養費の限度額認定証などの書類の持参が不要になります。



※自治体独自の医療費助成等については書類の持参が必要です。

POINT! 4 健康管理や医療の質が向上!

マイナポータルで、自分の薬剤情報や特定健診情報を確認できるようになります。(2021年秋頃予定)
患者の同意のもと、医師や歯科医師がオンラインで薬剤情報や特定健診情報を、また、薬剤師も薬剤情報を確認できるなど、より多くの情報をもとに診療や服薬管理が可能となります。



POINT! 5 医療保険の 事務コストの削減!

医療保険の請求誤りや未収金が増加するなど、保険者等の事務処理のコスト削減につながります。



POINT! 6 マイナンバーカードで 医療費控除も便利に!

マイナポータルを活用して、ご自身の医療費情報を確認できるようになります(2021年秋頃予定)。確定申告でも、マイナポータルを通じて医療費情報を取得し、医療機関等の領収書がなくても手続ができるようになります。



これからは手放せない！ マイナンバーカード

ポイントで買い物ができる！

2020年度実施予定！
詳しくはこちら



健康保険証として
使えるようになる！



2021年3月(予定)
からスタート！



住宅ローンや口座
開設にも使える！

ICチップの電子証明書
で本人確認ができる！
書類郵送などの手間が
かかりません！



社員証としての
利用も！

民間企業の
社員証としての活用も
広がっています。



e-Taxも、もっと便利に！

2019年分からPCと
ICカードリーダーが
なくても、いつでもどこでも、
スマートフォンで所得税申告
ができます。



スマホで、
マイナポータルでの電子
申請がもっと便利に！



マイナンバーカードを読み取れる
スマートフォンの機種が今後ますます増えます。
※2019年7月現在 Android 80 機種に対応
※2019年中に iOS にも対応予定

マイナンバーについてのお問合せ



マイナンバー
総合フリーダイヤル

0120-95-0178

■一部のIP電話等で上記ダイヤルに繋がらない場合

通知カード、マイナンバーカード

050-3818-1250

その他のお問合せ

050-3816-9405

■英語、中国語、韓国語、スペイン語、ポルトガル語対応のフリーダイヤル

This telephone number is toll-free corresponding to English, Chinese, Korean, Spanish and Portuguese.

マイナンバー制度について

Inquiries about My Number System

0120-0178-26

通知カード、マイナンバーカード

Inquiries about Notification Card and My Number Card

0120-0178-27

マイナンバー
カードの
申請方法は
こちら



<https://www.kojinbangocard.go.jp/kofushinse/>

こんなとき

あってよかった！

マイナンバーカード



マイナンバーPRキャラクター
マイナちゃん



内閣府 総務省



マイナンバーカードの「おもて面」

身分証明書として利用

運転免許証を持っていない私は、マイナンバーカードを身分証として使えて助かっています♪

最近はライブ会場でも顔写真付き身分証明書が必要…そんなときにも便利！

スポーツジムでの会員登録でも身分証明書として利用できるんだ～☆



行政手続などでマイナンバーの提示を求められたときも

マイナンバーの提示と本人確認がこれ1枚で済むなんて！なんて便利なの～！



1枚で二役！

マイナンバーの提示と、本人であることの確認を1枚で済ませられるのが「マイナンバーカード」！




持っていないときは、マイナンバーがわかる書類と、顔写真付きの身分証明書の2点が必要だよ！

マイナンバーを提示する機会も多いからマイナンバーカードを作って良かった！本人確認のための運転免許証も用意しなくていいし♪



金融機関でも便利

金融機関における口座開設などにも使える！



うら面



マイナンバーカードの「うら面」

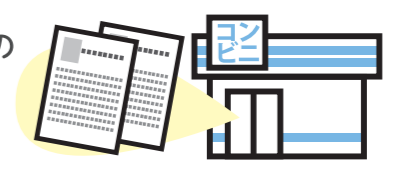
ICチップの利用



コンビニ交付サービス

市区町村窓口に行けないときも、近くのコンビニで住民票の写しや課税証明書など、各種証明書を取得できます。

※市区町村によってサービス内容が異なります。
※毎日 6：30～23：00 まで
※年末年始(12月29日～翌年1月3日)を除く



簡単にコンビニで取得できたり、窓口よりも手数料が安い市区町村もあるので嬉しいね！

今まで会社を休んで書類を取りに行ってたけど、通勤先の近くのコンビニですぐ取れた！

急に住民票が必要になっちゃったけど、子どもが小さくてなかなか窓口に行けない…そんなときも自宅の近くのコンビニで取れました！



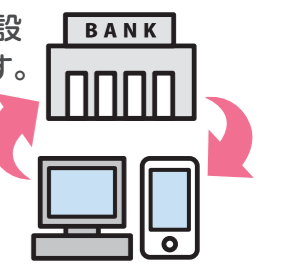
オンライン契約・手続

確定申告をはじめ、インターネットバンキングや各種の民間企業のオンライン契約の利用が広がっています。本人確認にマイナンバーカードを活用することで、口座開設までの期間を短縮できるようになるほか、なりすましや情報の改ざん防止にもなります。

毎年確定申告会場は混雑…でも、今年からインターネットで確定申告(e-Tax)！すっごく便利！



オンライン契約で、来店・書類記入・押印・印紙税の負担がゼロなのは本当に助かる♪



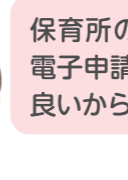
マイナポータル

国民1人1人の専用サイトであるマイナポータルで、子育てや介護をはじめとする手続のオンライン検索・電子申請ができます。

※市区町村によってサービス内容が異なります。

児童手当の現況届が自宅で電子申請できた！

保育所の入所申請も、ラクラク電子申請！手書きしなくて良いからラクだわ～♪



▲マイナポータルのトップ画面

マイナンバーカードの 申請はお早めに!

マイナンバーPRキャラクター
マイナちゃん



※ポイントの利用時期が近づくマイナンバーカードの交付申請が混み合い、申請から交付まで通常(1ヶ月)よりも時間を要することが見込まれます。

STEP1
マイナンバーカードを
申請

STEP2
マイキーIDの
設定

STEP3
マイナポイントの
申込み
(2020年7月~)

キャッシュレスでチャージ
または買い物をすると
(2020年9月~)

マイナポイント 25% もらえる!


キャッシュレスで2万円のチャージまたは買い物をすると
1人あたり5,000円分のマイナポイントがもらえる

※マイナポイントは選択したキャッシュレス決済サービスのポイントとしていつもの買い物で使えます



マイナポイント

たとえば4人家族なら……



最大20,000円分の
マイナポイントに!

マイナポイントの利用イメージ

① 利用先を選択して、
マイナポイントを申込む

マイナポイント申込みページにログインし、
利用するキャッシュレス決済サービスを選
択し、申込む



② チャージなどに対して、
マイナポイントが付与される

キャッシュレス決済サービスに
チャージなどを行うことで、
マイナポイントがもらえる



チャージ
↓
マイナポイントが
もらえる

③ 買い物

マイナポイント分も利用して
買い物



※買い物にはマイナンバーカードは使いません

※選択した決済サービスによって利用イメージは異なります

※予算案が今後の国会で成立することが前提

マイナンバーカードの申請方法



スマートフォン

半分以上の人が
オンラインからの
申請なんだって！



- ① スマホで顔写真を撮影
- ② スマホで交付申請書のQRコードを読み取る
- ③ 申請用WEBサイトでメールアドレスを登録
- ④ 申請者専用WEBサイトのURLが届いたら、顔写真を登録、必要事項を入力して申請完了



パソコン

- ① カメラで顔写真を撮影
- ② 申請用WEBサイトでメールアドレスを登録
- ③ 申請者専用WEBサイトのURLが届いたら、顔写真を登録、必要事項を入力して申請完了



郵便

- ① 交付申請書に必要事項を記入し、6ヶ月以内に撮影した顔写真を貼り付けて郵送し、申請完了

交付申請書がない場合

専用サイトから交付申請書がダウンロードできます
プリントアウトしてお使いください



マイナンバーカード 郵便



証明用写真機

- ① タッチパネルから「個人番号カード申請」を選択
- ② 撮影用の料金を投入して、交付申請書のQRコードをバーコードリーダーにかざす
- ③ 画面の案内にしたがって、必要事項を入力
- ④ 画面の案内にしたがって、顔写真を撮影して送信し、申請完了

マイキーIDの設定方法

スマホで簡単3つの手順

※公的個人認証サービス対応のスマートフォン
※カードリーダーがあればパソコンでも設定できます

手順1

マイナポイントアプリをダウンロード

※Android端末は「JPKI利用者ソフト」もダウンロードが必要
(今後、マイナポイントアプリと一体化予定)



手順2

アプリの指示に従って
マイナンバーカードを読み取り

手順3

マイナンバーカード申請時or取得時に
設定した4桁の暗証番号を入力

1 2 3 4

App StoreもしくはGoogle Playで「マイナポイント」を検索！

これで
マイキーID
設定完了！



よくある質問

マイナポイントは
どこで使えるの？

選択したキャッシュレス
決済サービスに対応して
いるお店で使えます。

マイナンバーカードは
買い物の際に必要なの？

買い物の際には必要あり
ません。マイナポイント
をもらう手続きにのみ
必要です。

マイナポイントを申込む際
になりすまはされないの？

マイナンバーカードの
「電子証明書」を使うので、
なりすましなどの悪用は
極めて困難です。

何を買ったか国に監視
されない？

国が買い物履歴を
収集・保有することは
できません。

【お問い合わせ】

マイナンバー総合フリーダイヤル

☎ 0120-95-0178

マイナンバー (音声ガイダンスに従って「5番」を選択してください。)

平日：9時30分～20時00分／土日祝：9時30分～17時30分



総務省



内閣府