

# 通 報

大ト協第102号  
令和5年6月

各 位

一般社団法人大阪府トラック協会  
会長 中 川 才 助

## 令和5年度『引越講習』の開催について

時下、ますますご清祥のこととお喜び申し上げます。

平素は、当協会の運営に格別のご理解とご協力を賜り厚くお礼申し上げます。

さて、利用者サービスのレベルアップを図ることを目的とした『引越基本講習』ならびに『引越管理者講習』につきまして、別紙<開催要領>により開催いたします。

『引越管理者講習』は「引越事業者優良認定制度」の認定要件の1つとなっており「申請基準日の過去3年度以内の引越管理者講習修了者」を引越に関わる全ての事業所に1名以上在籍させる必要があります。

本年度「引越事業者優良認定制度」の申請を検討されており、引越管理者講習修了者が未配置となっている場合には、受講いただきますようご案内申し上げます。

なお、『引越管理者講習』は『引越基本講習』を修了していないと受講できません。

また、『引越管理者講習』は3年毎の再受講が必要となっております。

以上

## 引越【基本】講習開催要領

### 【引越基本講習】

1. 開催日時 令和5年8月29日(火) 10:00~16:00(予定)

受付9:30~9:50

2. 開催場所 大阪府トラック総合会館・研修センター6階 601号室

3. 受講対象 引越業務実務経験者(予定される方も含む。)

4. 受講定員 100名(定員となった時点で締め切ります。)

5. 受講費用 受講当日に受付において徴収します。

(一社)大阪府トラック協会会員の方: 2,000円

非会員の方: 3,000円

6. 持ち物  筆記用具

※当日確認テストを行います。自己採点用の赤ペンもご用意下さい。

7. 受講申込 別添 **【様式1】(A) 引越基本講習【申込書 兼 受講票】**を

令和5年8月1日(火)までに郵送により申込下さい。

※申込書記載の注意事項をお読み下さい。

※会館の駐車設備は狭小です。必ず公共交通機関をご利用下さい。

<郵送先・問合せ>

〒536-0014 大阪市城東区鳴野西2-11-2

(一社)大阪府トラック協会・業務部あて

TEL 06-6965-4036

## 引越【管理者】講習開催要領

### 【引越管理者講習】

1. 開催日時 令和5年8月30日(水) 10:00~16:00(予定)  
受付9:30~9:50
2. 開催場所 大阪府トラック総合会館・研修センター6階 601号室
3. 受講対象 平成17年度以降の全ト協統一方式での引越基本講習修了者  
(8月29日受講予定の方も含む。)  
※令和2年度以前の引越管理者講習修了者の方は更新(再受講)が必要となります。
4. 受講定員 100名(定員となった時点で締め切ります。)
5. 受講費用 受講当日に受付において徴収します。  
(一社)大阪府トラック協会会員の方: 2,000円  
非会員の方: 3,000円
6. 持ち物  筆記用具  
 顔写真(縦3cm×横2.4cm)  
※申込書兼受講票の裏面注意事項をご参照ください。  
 名刺(複数枚)  
 引越講習用テキスト(令和3年11月発行以降のもの)  
※お持ちでない方は当日会場にて配布いたします。
7. 受講申込 別添【様式2】(B)引越管理者講習【申込書 兼 受講票】を  
令和5年8月1日(火)までに郵送により申込下さい。

※申込書記載の注意事項をお読み下さい。

※会館の駐車設備は狭小です。必ず公共交通機関をご利用下さい。

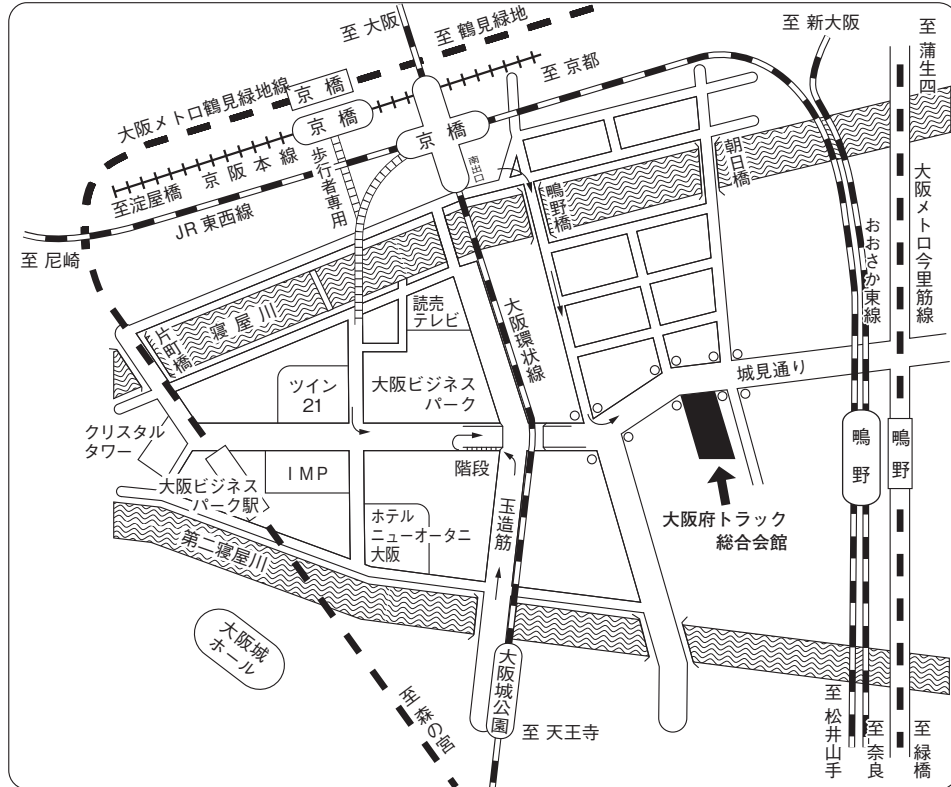
<郵送先・問合せ>

〒536-0014 大阪市城東区鳴野西2-11-2

(一社)大阪府トラック協会・業務部あて

TEL 06-6965-4036

# 大阪府トラック総合会館



## ● 交通のご案内 ●

- JR大阪環状線・・・「京橋」南出口徒歩約10分・  
「大阪城公園」徒歩約10分
- JR東西線・・・「京橋」南出口徒歩約10分・  
「鳴野」徒歩約15分
- JRおおさか東線・・・「鳴野」徒歩約15分
- 京阪本線・・・「京橋」徒歩約15分
- 大阪メトロ鶴見緑地線・・・「大阪ビジネスパーク」徒歩約10分・  
「京橋」徒歩約20分
- 大阪メトロ今里筋線・・・「鳴野」徒歩約15分

# (A) 引越基本講習 〔申込書 兼 受講票〕

(一社) 大阪府トラック協会
----------------

協会コード	0	2	7
-------	---	---	---

協会員 ・ 非協会員
------------

※所属協会名を記入して下さい。

※どちらかに○を付けて下さい

受講コード (個人コード)																			0
------------------	--	--	--	--	--	--	--	--	--	--	--	--	--	--	--	--	--	--	---

① 氏名	せい	めい	※ふりがなを必ず記入して下さい。 ※通常のパソコンで表示できる範囲の漢字を使用して下さい。				
	姓	名					
② 生年月日	1	9	年	月	日	※西暦で記入して下さい。	
③ 性別	男 性 ・ 女 性					※どちらかに○をして下さい。	
④ 事業所名	会社名				営業所/支店名		※正式名称で記入して下さい。 ※(例) ○○引越センター等 無ければ空欄で。
	⑤ 宣伝している名称						
⑥ 事業所住所	〒 - 都道府県						
⑦ 電話番号・FAX	-			-			

※受講者本人と連絡のつく事業所の電話番号・FAX番号を市外局番から記入して下さい。

**※受講者本人が、記載漏れの無いよう太枠内①～⑦に記入して下さい。証明書は以下の点線枠内へ必ず貼り付けて下さい。**

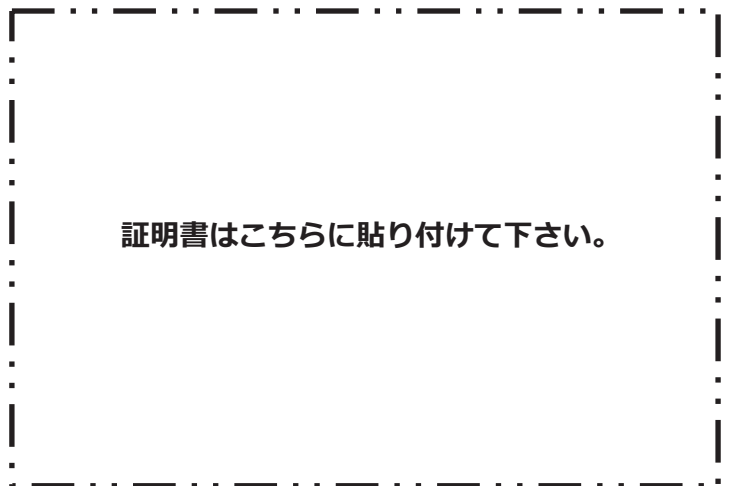
講習会受講日	2 0 2 3 年 8 月 29 日
講習会受講地	大阪府

※提出いただいた個人情報については、引越講習修了証発行に係る業務以外には使用致しません。また、この書類は返却致しませんのでご了承下さい。

(公社) 全日本トラック協会

## (1) 写真付き証明書の写しについて

- ・免許証の写しを貼り付けて下さい。
- ・免許証のない方は、社員証などで結構です。(顔写真があるものが望ましい。その際、顔が判別できる写しを添付して下さい。)
- ・講習修了証を紛失等でお持ちでない方は免許証の写しを貼り付けて下さい。



## (2) 当日持参して頂くもの

- 筆記用具

※当日確認テストを行います。自己採点用の赤ペンもご用意下さい。

## (B) 引越管理者講習 (申込書兼受講票)

(一社) 大阪府トラック協会 <small>※所属協会名を記入して下さい。</small>	協会コード	0 2 7	協会員 ・ 非協会員 <small>※どちらかに○を付けて下さい</small>											
		受講コード (個人コード)	<table border="1" style="width: 100%; border-collapse: collapse;"> <tr> <td style="width: 10%; height: 20px;"></td> <td style="width: 10%;"></td> <td style="width: 10%;"></td> <td style="width: 10%;"></td> <td style="width: 10%;"></td> <td style="width: 10%;"></td> <td style="width: 10%;"></td> <td style="width: 10%;"></td> <td style="width: 10%;"></td> <td style="width: 10%;"></td> <td style="width: 10%; text-align: center;">0</td> </tr> </table>											0
										0				
① 氏名	せい 姓	めい 名	※ふりがなを必ず記入して下さい。 ※通常のパソコンで表示できる範囲の漢字を使用して下さい。											
② 生年月日	1 9	年	月											
③ 性別	男性 ・ 女性		※どちらかに○をして下さい。											
④ 事業所名	会社名	営業所/支店名												
⑤ 宣伝している名称	<small>※正式名称で記入して下さい。 ※(例) ○○引越センター等 無ければ空欄で。</small>													
⑥ 事業所住所	〒 - 都道府県													
⑦ 電話番号・FAX	- - - -													
<small>※受講者本人と連絡のつく事業所の電話番号・FAX番号を市外局番から記入して下さい。</small>														

**※受講者本人が、記載漏れの無いよう太枠内①～⑦に記入して下さい。証明書は以下の点線枠内へ必ず貼り付けて下さい。**

講習会受講日	2 0 2 3 年 8 月 30 日
講習会受講地	大阪府

※提出いただいた個人情報については、引越講習修了証発行に係る業務以外には使用致しません。また、この書類は返却致しませんのでご了承下さい。

(公社) 全日本トラック協会

## (1) 写真付き証明書の写しについて

- ・ 前回受講時の講習修了証をお持ちの方はその写しを、初めて受講される方は免許証の写しを貼り付けて下さい。
- ・ 免許証のない方は、社員証などで結構です。(顔写真があるものが望ましい。その際、顔が判別できる写しを添付して下さい。)
- ・ 講習修了証を紛失等でお持ちでない方は免許証の写しを貼り付けて下さい。

証明書はこちらに貼り付けて下さい。

## (2) 当日持参して頂くもの

- 筆記用具
- 修了証用顔写真

※上記指定サイズの写真をご用意下さい。(サイズ外だと修了証が作成できません。)

**※写真の裏に必ず会社名、氏名を記入し、指定サイズに切り取ってお持ち下さい。**

(写真に凹凸がでないように注意！)

- 名刺

※グループ討議の際、名刺交換致しますので複数枚ご持参下さい。

- 引越講習用テキスト

※基本講習を受講されている方は基本講習で使用したテキストをご持参下さい。

※令和4年7月以降発行のもの。テキストをお持ちでない方は当日テキストを配布いたします。

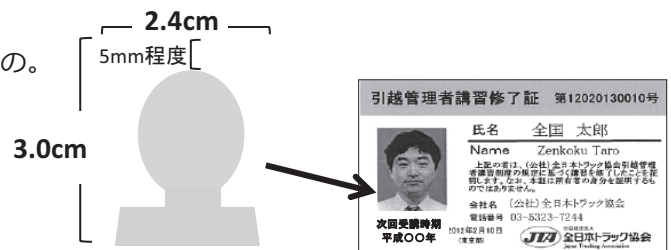
- 自社で使用している見積書

※改正標準引越運送約款の説明の際に使用いたします。

## (3) 申込みに伴う注意点

【修了証用顔写真について】

- ・ **無帽無背景**、かつ鮮明な写真。
- ・ 被写体は、**申請者本人のみ**、正面、肩口まで写っているもの。
- ・ **運転免許サイズ(縦：3.0cm×横：2.4cm)**
- ・ **頭の上を必ず5mm程度空けること。**
- ・ 6ヶ月以内に撮影されたもの。
- ・ 白黒不可。



**顔写真は修了証作成に使用致します。**

顔写真は当日ご持参頂き、その場で修了証を作成致します。

その為、当日写真の提出がない場合、講習会受講をお断りする場合がございます。  
また、指定されたサイズ以外の写真は受付出来ませんのでご注意ください。